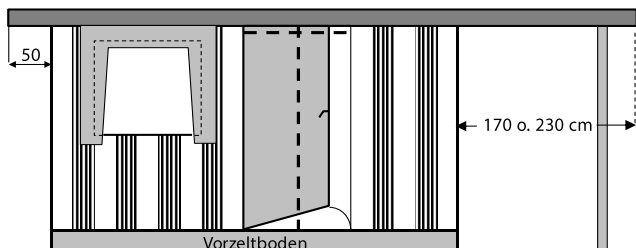


Forsthaus-Eigenbau mit „Thermo-Zeltdach“

Preise ab 2022 inkl. MwSt.

Zeltlänge cm	Pulldach		Zeltlänge cm	Pulldach	
	Tiefe 246 cm	Tiefe 306 cm		Tiefe 246 cm	Tiefe 306 cm
306	3.984 €	4.181 €	666	5.331 €	5.610 €
366	4.208 €	4.422 €	726	5.554 €	5.850 €
426	4.399 €	4.626 €	786	5.777 €	6.085 €
486	4.657 €	4.896 €	846	6.004 €	6.325 €
546	4.884 €	5.137 €	906	6.228 €	6.559 €
606	5.107 €	5.372 €			



Veranda, links oder rechts

Verandadach	Tiefe 246 cm	Tiefe 306 cm
Länge 170 cm	640 €	701 €
Länge 230 cm	891 €	938 €

Anfrage **Bestellung**

Kom.	Name	
Kom. Tel.	Straße	Tel.
Kom. Handy	PLZ, Ort	Mail
Campingplatz	Parzellennummer	<input type="checkbox"/> Spedition <input type="checkbox"/> Abholung
PLZ, Ort	Termin	

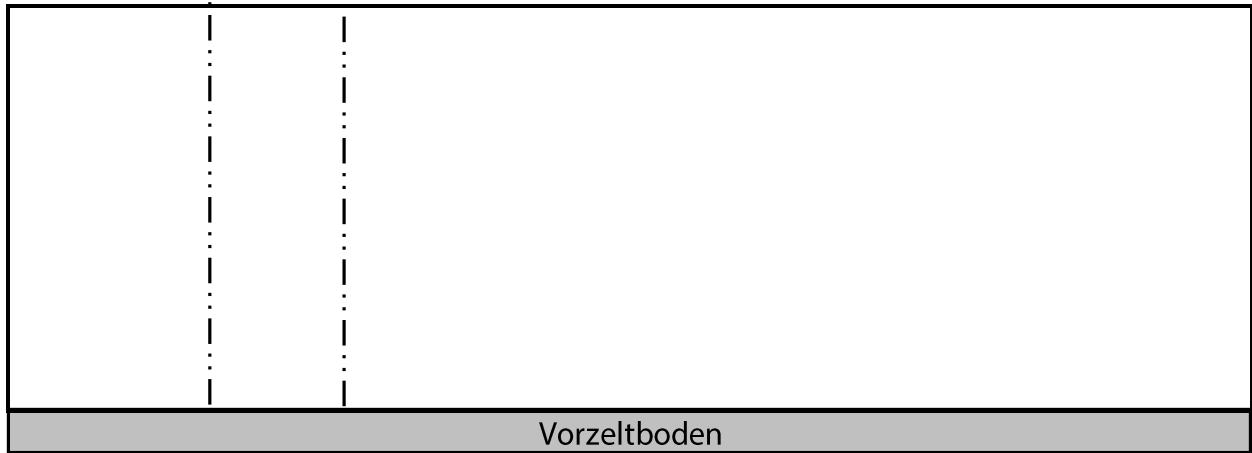
Wohnwagentyp	Wandfarbe	
Modelljahr	Dachfarbe thermograu	Faulstreifen/Blenden

		Einzelpreis	Anzahl	Grundpreis
Vorzeltgröße			1	
Seitliches Verandadach, Größe	<input type="checkbox"/> links <input type="checkbox"/> rechts			
„Thermo-Zeltwände“, grau	vom Grundpreis	22 % Aufpreis		
Aufpreis zum Öffnen eines Folienfensters	Stück	96,00 €		
Folienfenster in der Rückwand	Stück	146,00 €		
Folienfenster in der Rückwand zum Öffnen	Stück	211,00 €		
Isolierverglaste weiße Kunststofffenster 160 x 100 cm	Stück	462,00 €		
Isolierverglaste weiße Kunststofffenster 130 x 100 cm	Stück	413,00 €		
Isolierverglaste weiße Kunststofffenster 100 x 100 cm	Stück	292,00 €		
Isolierverglaste weiße Kunststofffenster 100 x 50 cm	Stück	252,00 €		
Fensterblende zum Ab- und Aufrollen mit Applikation	je Fenster	96,00 €		
Holztür, 85 cm breit inklusive Reißverschluss	Stück	370,00 €		
Kömmerling-Kunststofftür, 100 cm breit	Stück	704,00 €		
Andrückstangen für seitliche Verbindung zum Wohnwagen	je Paar	236,00 €		
Serviceklappe Rückwand, mit Reißverschlüssen	Stück	145,00 €		
Zwischensumme				
Frachtkostenanteil DE, NL, BE, LU, AT, CH (entfällt bei Abholung)	von Zwischensumme	8 % Aufpreis		
Ausfuhr Nicht-EU-Staaten	Aufpreis	160,00 €		
			Summe	

Datum, Unterschrift: _____

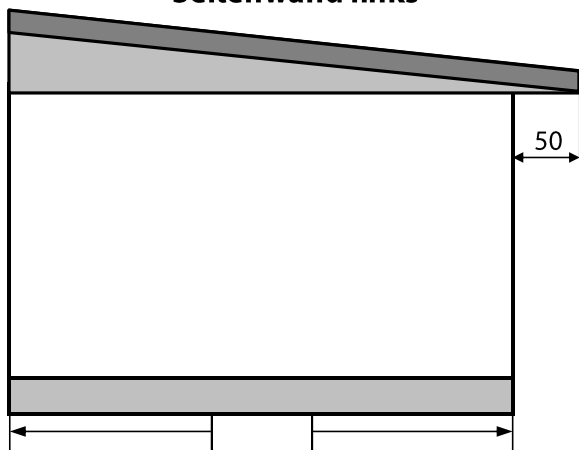
Skizzieren Sie Ihr Wunschzelt mit Pultdach

Rückwand von innen

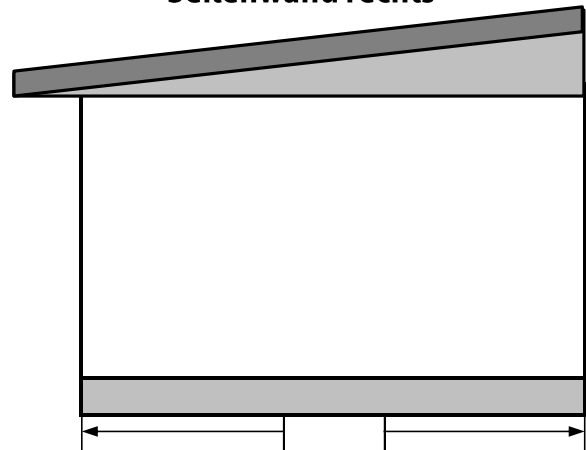


Die Rückwand kann, wenn man den Wohnwagen nicht mehr abzieht, auch vor Ort ausgeschnitten werden.
Keine Maße von Türe, Fenster und/oder Serviceklappe erforderlich.

Seitenwand links



Seitenwand rechts



Vorderwand

