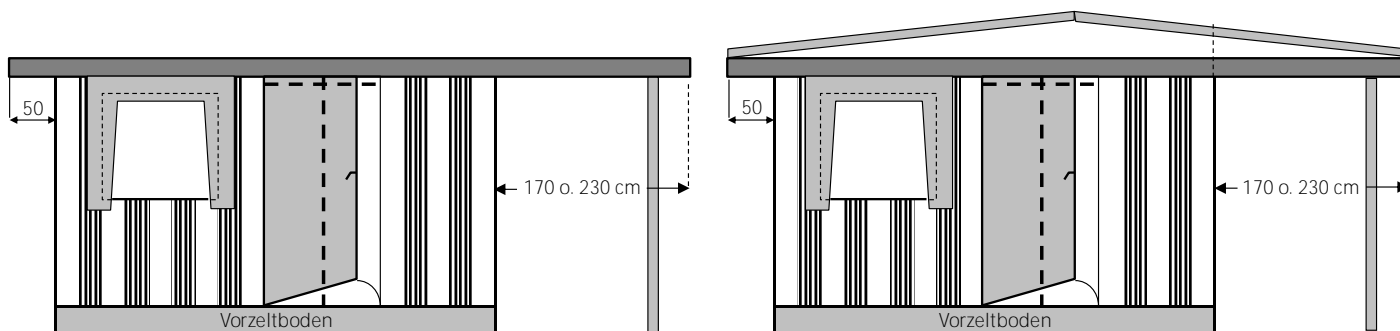


Bergklause Holz mit „Thermomaterial“ inkl. begehbarem Dach und Wandauskleidung

Preise ab 2021 inkl. MwSt.

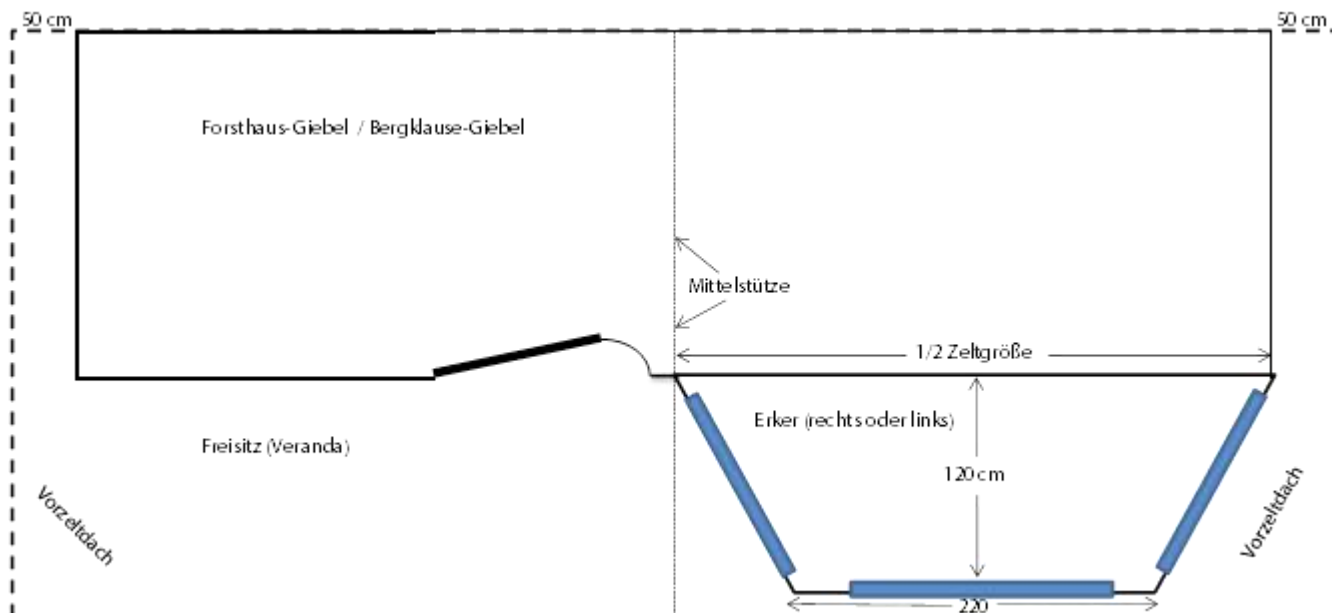
Zeltlänge cm	Pulldach		Giebeldach		Vordach Giebelzelt	Erker für Giebelzelt (Holz) Tiefe 120 cm	
	Tiefe 246 cm	Tiefe 306 cm	Tiefe 246 cm	Tiefe 306 cm	200 cm	Länge	Aufpreis
306	13.400 €	14.300 €	13.950 €	14.850 €	1.170 €	-	-
366	13.880 €	14.780 €	14.430 €	15.330 €	1.270 €	-	-
426	14.540 €	15.440 €	15.090 €	15.990 €	1.370 €	-	-
486	15.000 €	15.900 €	15.550 €	16.450 €	1.470 €	243 cm	4.409 €
546	15.800 €	16.700 €	16.350 €	17.250 €	1.570 €	273 cm	4.667 €
606	16.400 €	17.300 €	16.950 €	17.850 €	1.670 €	303 cm	4.925 €
666	17.300 €	18.200 €	17.850 €	18.750 €	1.770 €	333 cm	5.183 €
726	17.900 €	18.800 €	18.450 €	19.350 €	1.870 €	363 cm	5.372 €
786	18.800 €	19.700 €	19.350 €	20.250 €	1.970 €	393 cm	5.699 €
846	19.400 €	20.300 €	19.950 €	20.850 €	2.070 €	423 cm	5.957 €
906	20.300 €	21.200 €	20.850 €	21.750 €	2.170 €	453 cm	6.216 €

Veranda, links oder rechts – für Pult- und Giebeldach möglich:

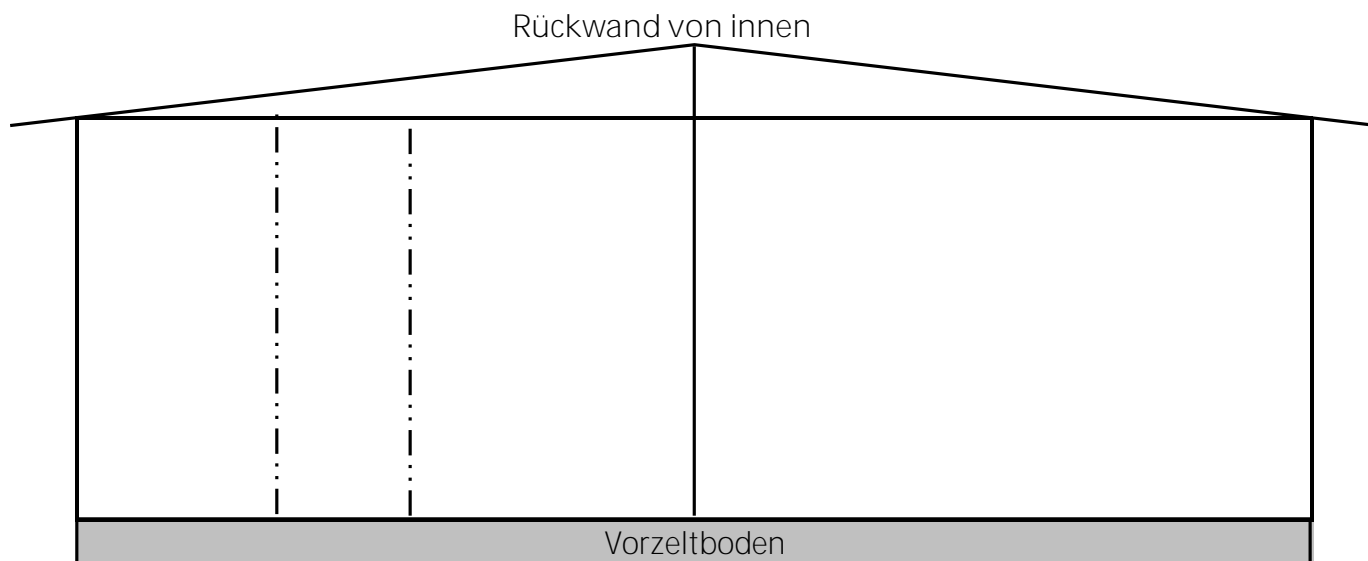


Verandadach	Tiefe 246 cm	Tiefe 306 cm
Länge 170 cm	920 €	1.286 €
Länge 230 cm	1.378 €	1.780 €

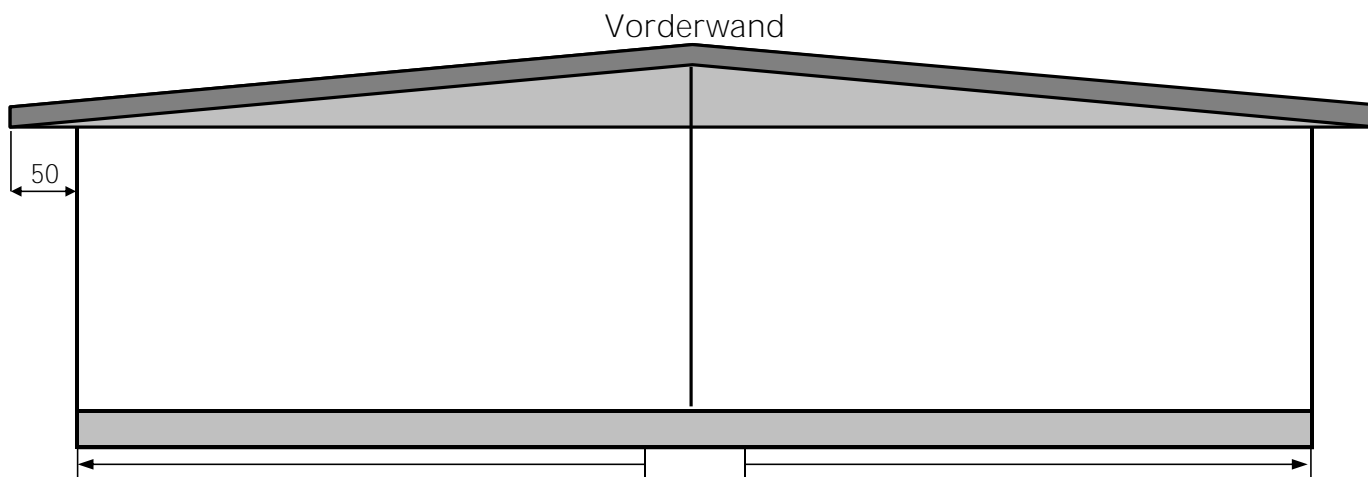
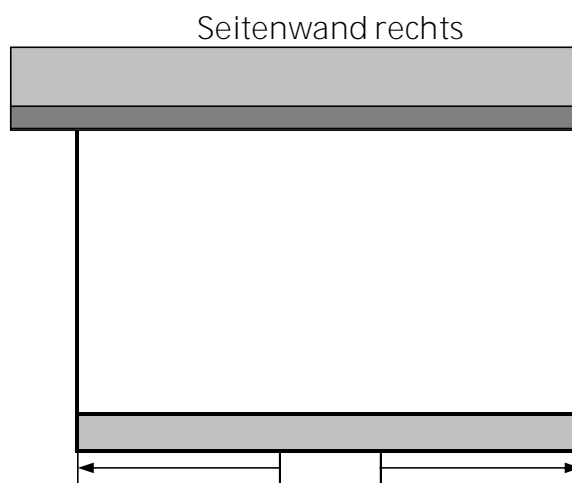
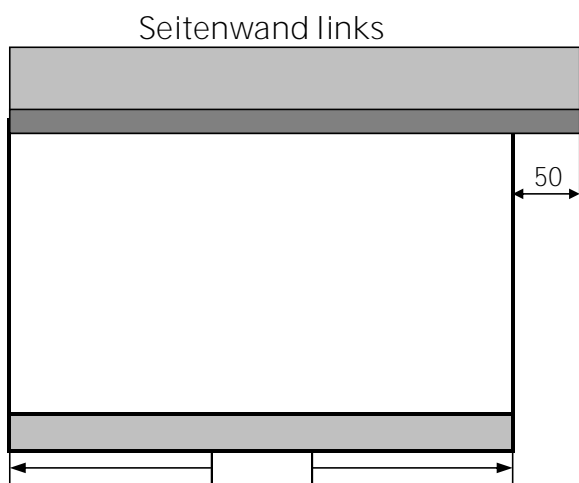
Grundriss Erkerzelt



Skizzieren Sie Ihr Wunschzelt mit Giebeldach (Rückwandskizze nicht notwendig bei eingezogenem Vorzelt oder Hobby Landhaus)




Die Rückwand kann, wenn man den Wohnwagen nicht mehr abzieht, auch vor Ort ausgeschnitten werden.
Keine Maße von Türe, Fenster und/oder Serviceklappe erforderlich.



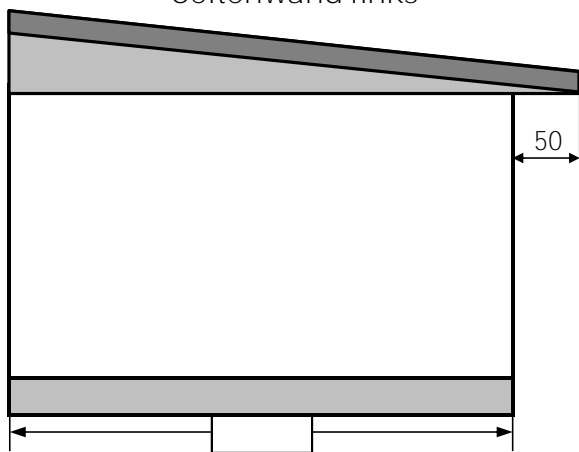
Skizzieren Sie Ihr Wunschzelt mit Pultdach

Rückwand von innen

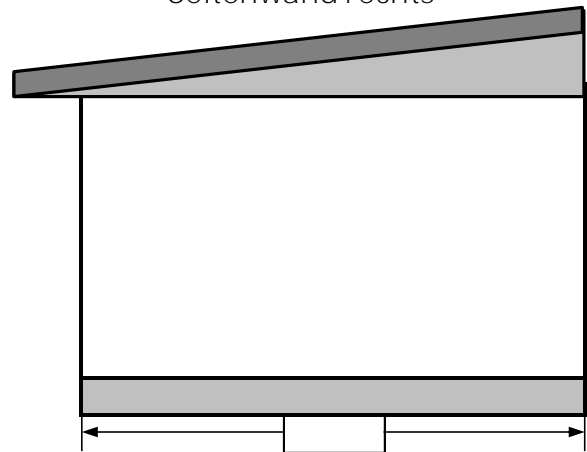


Die Rückwand kann, wenn man den Wohnwagen nicht mehr abzieht, auch vor Ort ausgeschnitten werden.
Keine Maße von Türe, Fenster und/oder Serviceklappe erforderlich.

Seitenwand links



Seitenwand rechts



Vorderwand

